

«СОГЛАСОВАНО»

Начальник МКУ «Отдел образования администрации Советского района Республики Крым»

В.И. Акуленко

2022 г.

«УТВЕРЖДАЮ»

И.о. директора муниципального бюджетного учреждения дополнительного образования «Советский центр детского и юношеского творчества» Советского района Республики Крым

О.С. Шлемова

2022 г.

«СОГЛАСОВАНО»

И.о. начальника ОГИБДД ОМВД РФ по Советскому району Республики Крым капитан полиции

А.А. Титов

2022 г.

ПАСПОРТ

дорожной безопасности

муниципального бюджетного учреждения дополнительного образования

«Советский центр детского и юношеского творчества»

Советского района Республики Крым

2022 год

Общие сведения

Муниципальное бюджетное учреждение дополнительного образования «Советский центр детского и юношеского творчества» Советского района Республики Крым

Тип образовательной организации: Дополнительное образование детей

Юридический адрес: 297200, Республика Крым, Советский район, пгт. Советский, ул. Кирова, дом № 25.

Фактический адрес: 297200, Республика Крым, Советский район, пгт Советский, ул. Кирова, дом № 25.

Руководители образовательного учреждения:

Должность	ФИО	телефон
И.о. директора	Шлемова Ольга Сергеевна	+79193125517
Заместитель директора	Рябова Маргарита Фахриевна	+79788328727
Ответственные работники:		
Ответственные работники муниципального органа образования	Начальник отдела образования администрации Советского района Республики Крым	Акуленко Валентина Ивановна +79785122832
Представитель от Госавтоинспекции	Инспектор по пропаганде безопасности дорожного движения ОГИБДД ОМВД России по Советскому району майор полиции Головко Алена Алексеевна	майор полиции Головко Алена Алексеевна +79787404110
Ответственные работники за мероприятия по профилактике детского травматизма	И.о. директора МБУ ДО «Советский ЦДЮТ»	Шлемова Ольга Сергеевна +79787986435
Руководитель или ответственный работник дорожно-эксплуатационной организации, осуществляющей содержание улично-дорожной сети (УДС)	Председатель Советского сельского совета – глава Советского сельского поселения	Подгорняк Александр Иванович +79787404243
Руководитель или ответственный работник дорожно-эксплуатационной организации, осуществляющей содержание технических средств организации дорожного движения (ТСОДД)	Председатель Советского сельского совета – глава Советского сельского поселения	Подгорняк Александр Иванович +79787404243

Количество обучающихся	319		
Наличие уголка по БДД	Имеется	1 этаж	Фойе
Наличие класса по БДД	Не имеется		
Наличие автогородка (площадки) по БДД	Не имеется		
Наличие автобуса в образовательном учреждении	Не имеется		
Время занятий в образовательном учреждении	<u>Понедельник - пятница</u> <u>13.00 – 19.00</u> <u>Суббота- воскресенье</u> <u>08.00 – 19.00</u>		
Телефоны оперативных служб	МВД: 102 , дежурный: (36551) 9-13-68 МЧС: (36551) 9-15-01 Пожарная часть: 101 , (36551) 9-11-50 Скорая медицинская помощь: 103 , (36551) 9-12-52		

Содержание

I. План-схемы образовательной организации (сокращение – ОО).

1. Район расположения образовательной организации, пути движения транспортных средств и детей (обучающихся).
2. Организация дорожного движения в непосредственной близости от образовательной организации с размещением соответствующих технических средств организации дорожного движения, маршруты движения детей и расположение парковочных мест.
3. Маршруты движения организованных групп детей от образовательной организации к стадиону, районной библиотеке, стадиону или Дому культуры
4. Пути движения транспортных средств к местам разгрузки/погрузки и рекомендуемые безопасные пути передвижения детей по территории образовательной организации.

II. Информация об обеспечении безопасности перевозок детей специальным транспортным средством (автобусом).

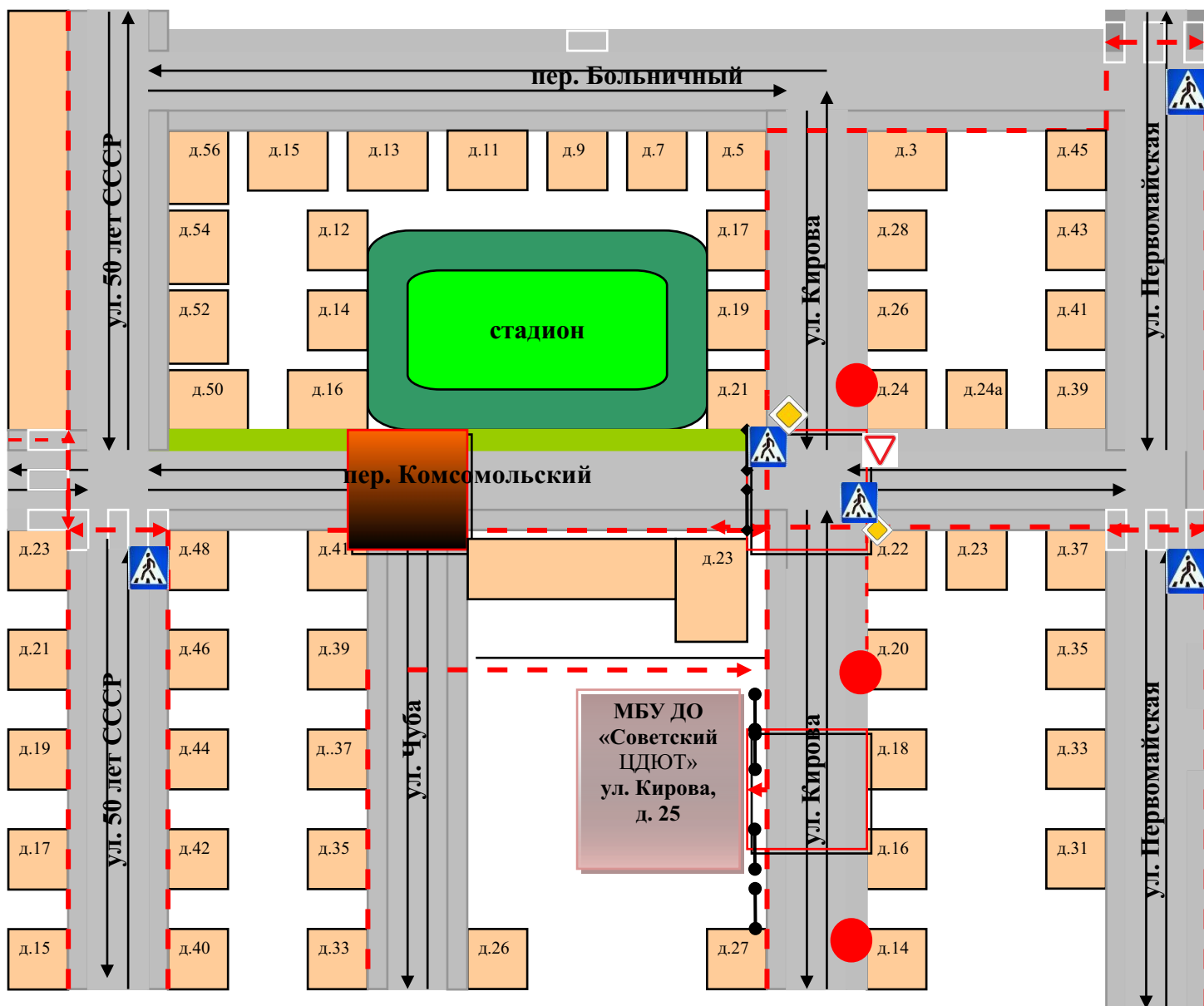
1. Общие сведения.

III. Приложение

1. План работы МБУ ДО «Советский ЦДЮТ» по профилактике детского дорожно-транспортного травматизма.
2. Инструкция работника, ответственного за организацию работы по профилактике детского дорожно-транспортного травматизма.
3. Памятка для администрации учреждения дополнительного образования детей.
4. Памятка для педагога дополнительного образования по проведению занятий по обучению учащихся правилам дорожного движения.
5. Памятка юного пешехода.

I. План-схема образовательного учреждения

1. Район расположения образовательного учреждения, пути движения транспортных средств и детей (обучающихся, воспитанников)



- жилая зона

- проезжая часть

- тротуар

- газон

- ограждение учреждения

- опасные участки

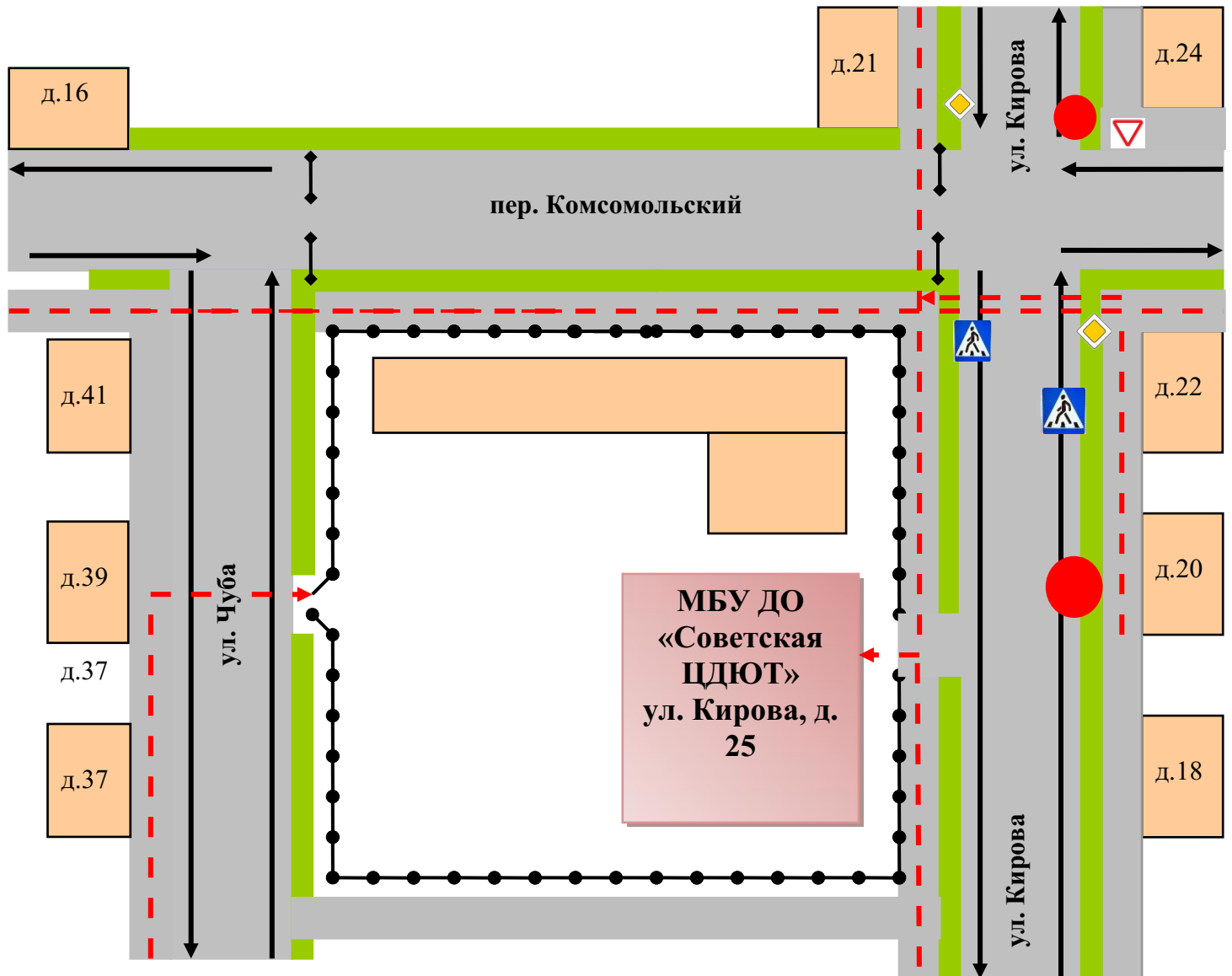
- движение транспортных средств












- движение детей (учеников) в (из) учреждение

- место расположения знаков



2. Схема организации дорожного движения в непосредственной близости от образовательного учреждения с размещением соответствующих технических средств организации дорожного движения, маршрутов движения детей и расположения парковочных мест



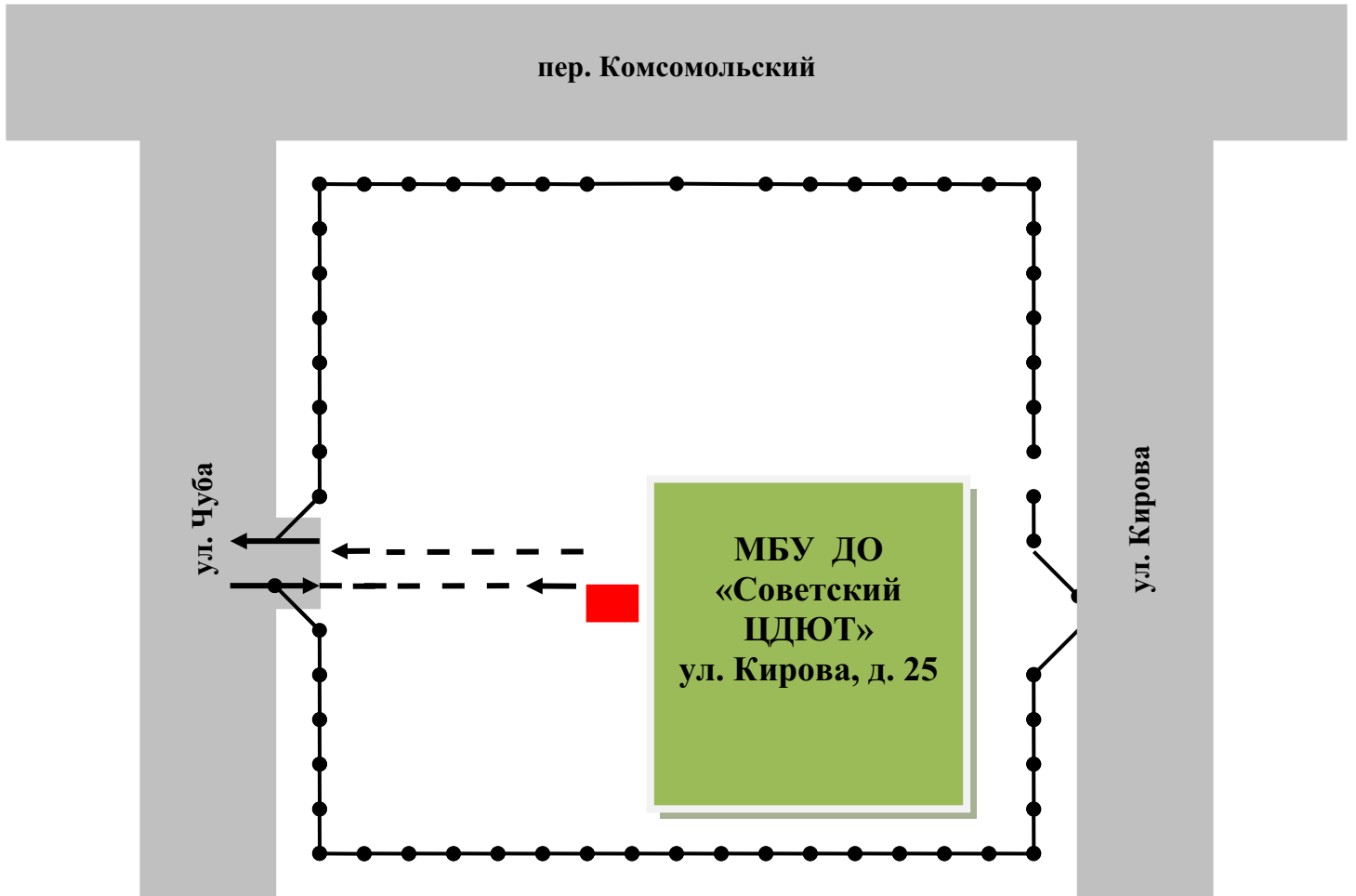
- | | | | |
|---|-------------------------|---|---|
|  | - жилая зона |  | - движение транспортных средств |
|  | - проезжая часть |  | - движение детей (учеников) в (из) учреждения |
|  | - тротуар |  | - газон |
|  | - ограждение учреждения |  | - место расположения знаков |
- 








3. Маршруты движения организованных групп детей от образовательного учреждения к стадиону, районной библиотеке, музею или дому культуры.

На схеме района расположения образовательного учреждения указывается безопасные маршруты движения детей от образовательного учреждения к стадиону, районной библиотеке, музею и дому культуры и обратно. Эти схемы должны использоваться преподавательским составом при организации движения групп детей к местам проведения занятий вне территории образовательного учреждения.



4. Пути движения транспортных средств к местам разгрузки/погрузки и рекомендуемые безопасные пути передвижения детей по территории образовательного учреждения



-  - проезжая часть
-  - место выгрузки/погрузки грузов
-  - ограждение учреждения
-  - движение транспортных средств
-  - движение детей и подростков на территории учреждения

Транспортные средства движутся по территории образовательного учреждения в сопровождении завхоза.

II. Информация об обеспечении безопасности перевозок детей специальным транспортным средством (автобусом)

В МБУ ДО «Советский ЦДЮТ» перевозки обучающихся специальным транспортным средством (автобусом) не осуществляются.

Маршрут движения автобуса отсутствует.

III. Приложение

1. План работы МБУ ДО «Советский ЦДЮТ» по профилактике детского дорожно-транспортного травматизма.
2. Приказ об организации работы по профилактике детского дорожно-транспортного травматизма в 2022-2023 учебном году.
3. Инструкция работника, ответственного за организацию работы по профилактике детского дорожно-транспортного травматизма.
4. Памятка для администрации учреждения дополнительного образования детей.
5. Памятка для педагога дополнительного образования по проведению занятий по обучению учащихся правилам дорожного движения.
6. Памятка юного пешехода.

«22» 08. 2022 г.

**План мероприятий МБУ ДО «Советский ЦДЮТ» по профилактике
детского дорожно-транспортного травматизма (ДДТТ)**

№ пп	Наименование мероприятия	Сроки проведения	Ответственные
<u>Работа с коллективом</u>			
1	Разработка Паспорта дорожной безопасности	июнь	Рабочая группа
2	Утверждение плана работы	август	И.о. директора – Шлемова О.С.
3	Совещание при директоре по профилактике дорожно-транспортного травматизма	сентябрь	И.о. директора – Шлемова О.С.
4	Ознакомление педагогического коллектива с нормативными и методическими документами по предупреждению ДДТТ	сентябрь	И.о. директора – Шлемова О.С.
5	Выявление наиболее опасных участков при подходе к учреждению, с целью доведения данной информации до обучающихся	сентябрь	Педагоги дополнительного образования, завхоз – Решетникова Н.В.
6	Обследование работы учреждения по каждому факту ДТП с ребенком	сентябрь	И.о. директора – Шлемова О.С.
7	Обновление уголка по ПДД	июль-август	Завхоз – Решетникова Н.В.
8	Методическое оказание помощи педагогам по профилактике ДДТТ	В течение года	И.о. директора – Шлемова О.С.
<u>Работа с обучающимися</u>			
9	Беседа-инструктаж с обучающимися по ТБ «Дорога в ЦДЮТ и домой»	сентябрь, декабрь, май	Педагоги дополнительного образования
10	Массовый просмотр видеоматериалов (фильмов и мультфильмов) по безопасности дорожного движения	сентябрь, декабрь, май	Педагоги дополнительного образования
11	Выпуск и размещение памяток для обучающихся по ПДД на информационном стенде	сентябрь, декабрь, май	Завхоз – Решетникова Н.В.

12	Проведение бесед-пятиминуток на тренировках о безопасном движении домой (перед окончанием занятия)	В течение года	Педагоги дополнительного образования
13	Инструктаж обучающихся перед выездом на конкурсы, фестивали «Правила поведения в транспорте»	В течение года	Педагоги дополнительного образования
14	Проведение бесед по профилактике ДТП: «Я - пешеход»	сентябрь, декабрь, май	Педагоги дополнительного образования
15	Проведение бесед по профилактике ДТП: «Я - велосипедист»	сентябрь	Педагоги дополнительного образования
16	Профилактическая беседа с обучающимися на тему «Поведение на дороге в темное время суток».	октябрь-март	Педагоги дополнительного образования
17	Профилактическая беседа с обучающимися по ТБ «По правилам безопасного поведения на дорогах и в транспорте»	В течение года	Педагоги дополнительного образования
18	Организация и проведение встреч обучающихся, педагогов, родителей с сотрудниками ГИБДД	В течение года	Педагоги дополнительного образования
19	Проведение дополнительных профилактических бесед перед началом и по окончании школьных каникул	В течение года	Педагоги дополнительного образования
20	Организация досуговой деятельности (викторин, конкурсов, утренников и других тематических мероприятий по безопасности дорожного движения).	В течение года	Педагоги дополнительного образования
<u>Работа с родителями</u>			
21	Проведение родительских собраний. Профилактическая беседа на тему: «Правила безопасности дорожного движения» с участием сотрудников ГИБДД	Сентябрь, октябрь	Педагоги дополнительного образования
22	Проведение инструктажа по ТБ и ПДД с обучающимися и родителями перед летними каникулами	май	Педагоги дополнительного образования

«УТВЕРЖДАЮ»

И.о. директора МБУ ДО «Советский ЦДЮТ»

« ___ » _____ 2022 г.

ИНСТРУКЦИЯ

работника, ответственного за организацию работы по профилактике детского дорожно-транспортного травматизма

1. Общие положения

1.1. Обязанности ответственного за организацию работы по профилактике детского дорожно-транспортного травматизма (далее - ответственный за профилактику ДДТТ) возлагаются на директора образовательного учреждения и вносятся в его должностные инструкции.

1.2. Ответственный за профилактику ДДТТ в образовательном учреждении организует работу по предупреждению детского дорожно-транспортного травматизма среди педагогов, обучающихся и их родителей.

1.3. В своей работе ответственный за профилактику ДДТТ руководствуется Законом Российской Федерации «О безопасности дорожного движения», основополагающими положениями «Правил дорожного движения РФ», приказами, инструкциями и другими соответствующими документами.

1.4. Ответственный за профилактику ДДТТ представляет учреждение образования в местных государственных и общественных организациях по вопросам обучения детей Правилам дорожного движения и профилактики детского дорожно-транспортного травматизма.

2. Обязанности лица ответственного за профилактику ДДТТ

2.1. Организация плановой учебной и воспитательной работы с детьми.

2.2. Составление плана работы образовательного учреждения по профилактике детского дорожно-транспортного травматизма.

2.3. Работа с педагогами образовательного учреждения по оказанию им методической помощи в проведении занятий по Правилам дорожного движения.

2.4. Организация взаимодействия с сотрудниками ГИБДД по вопросам профилактики детского дорожно-транспортного травматизма.

2.5. Оборудование и ежегодное обновление имеющихся стендов по безопасности дорожного движения, а также план-схемы микрорайона образовательного учреждения.

2.6. Организует проверку состояния прилегающей территории к образовательному учреждению требованиям безопасности дорожного движения.

2.7. Организация работы с родителями (собрания, лектории и др.) по вопросам профилактики детского дорожно-транспортного травматизма.

2.8. Контроль выполнения мероприятий по профилактике детского дорожно-транспортного травматизма, записанных в план образовательного учреждения и планы работы педагогов.

2.9. Обобщение опыта работы педагогов по профилактике детского дорожно-транспортного травматизма. Оборудование в образовательном учреждении картотеки из методических материалов и разработок по безопасности дорожного движения.

2.10. Организация в образовательном учреждении досуговой деятельности педагогов дополнительного образования (викторин, конкурсов, утренников и других тематических мероприятий по безопасности дорожного движения).

2.11. Оформление информационных материалов с освещением вопросов состояния аварийности в районе, образовательном учреждении и других материалов по профилактике детского дорожно-транспортного травматизма.

Памятка
для администрации учреждения дополнительного образования по
организации работы по профилактике детского дорожно-транспортного
травматизма

При планировании мероприятий должны быть предусмотрены:

1. Работа с субъектами воспитательного процесса: педагогами дополнительного образования, методистами по оказанию им методической помощи в проведении разнообразных форм проведения мероприятий по изучению Правил дорожного движения.
2. Активизация работы по предупреждению несчастных случаев с обучающимися на улице, организация работы по разъяснению среди обучающихся Правил поведения в общественных местах и предупреждению нарушений Правил дорожного движения.
3. Создание и оборудование уголков по безопасности движения, изготовление стендов, макетов улиц, перекрестков, светофоров, разработка методических, дидактических материалов и пособий для занятий с обучающимися.
4. Создание специальных площадок (атрибутов для занятий в помещении) для практических занятий по Правилам дорожного движения. Включение в дополнительные образовательные программы работы творческого объединения обучающихся по изучению ПДД.
5. Работа с родителями по разъяснению Правил дорожного движения, проведение разных форм работы: собрания, круглые столы, совместные игровые программы, выставки-конкурсы творческих работ.
6. Пропаганда Правил дорожного движения через районную печать, сайт учреждения, группы в социальных сетях, видеофильмы, участие в районных и республиканских творческих конкурсах (рисунки, плакаты, сочинения, совместные работы детей и родителей, методические разработки по проведению игровых программ, викторин, игр и др.).
7. Оформление методической копилки по организации и проведению месячника «Внимание, дети!». Постоянный контакт администрации учреждения дополнительного образования с инспекторами ГИБДД – необходимое условие плодотворной работы по изучению Правил дорожного движения и профилактики детского дорожно-транспортного травматизма.

Памятка
для педагога дополнительного образования по
проведению занятий по обучению обучающихся правилам
дорожного движения

В целях предупреждения ДТП с обучающимися совместно с родителями необходимо:



- проводить беседы, деловые игры по безопасности;
- организовать «круглый стол» с участием сотрудников ГИБДД, общества автомобилистов, врача-травматолога или представителя Красного Креста, уделив особое внимание теме «дорожные ловушки» и ответственности родителей за жизнь и здоровье детей;
- организовать выпуск газет, бюллетеней, радиосообщений;
- провести зачеты по знаниям Правил дорожного движения как детей, так и родителей с использованием анкет или тестовых заданий по ПДД;
- обеспечить сопровождение родителями групп детей к местам отдыха и проведения массовых мероприятий. В целях предотвращения ДТП с участием детей организовать дежурство на прилегающих к этим местам опасных участках дороги;
- материал в уголки по безопасности движения подбирать для изучения не только детьми, но и их родителями;
- организовать изготовление и обновление учебных пособий по ПДД (плакатов, макетов светофоров, настольных перекрестков, дорожных знаков и т.д.), а также устройство площадки для проведения практических занятий;
- провести кинолекторий по безопасности дорожного движения;
- провести конкурсы по безопасности дорожного движения для семейных команд (КВН, викторины, театрализованные представления, поле чудес, брейн-ринги, конкурсы загадок, частушек, стихов по ПДД) и привлекать родителей к организации конкурсов;
- устраивать выставки плакатов, рисунков, поделок, иллюстраций, фотографий, литературы по безопасности дорожного движения;
- обсуждать на родительских собраниях каждый факт ДТП или правонарушений в сфере безопасности дорожного движения с участием детей;
- проводить индивидуальные беседы с родителями, дети которых входят в группу риска (слишком активные, подвижные, непредсказуемые на улицах и дорогах, и, наоборот, заторможенные, неуверенные в себе, испытывающие чувство страха, имеющие замедленную реакцию на опасность).

Профилактическую работу с родителями целесообразно проводить перед началом каникул и сразу после них. Основная часть ДТП регистрируется с мая-июня по сентябрь. Осенью дети идут в школу, отвыкнув за лето от движения транспорта на улицах. Дети теряют бдительность накануне каникул и в период каникул, когда представлены сами себе. В беседе с родителями необходимо дать соответствующие установки.

Памятка юного пешехода

ЗНАЙ! ПОМНИ! СОБЛЮДАЙ!



1. Прежде чем перейти дорогу, убедись в отсутствии транспортных средств на проезжей части. Будь внимателен!
2. Переходи дорогу только по пешеходному переходу.
3. Не выходи на дорогу из-за стоящего транспорта и в местах с ограниченной видимостью. Переходи дорогу только на зеленый сигнал светофора. Красный и желтый сигналы ЗАПРЕЩАЮТ движение!
4. При отсутствии пешеходного перехода переходи дорогу в местах, где она хорошо просматривается в обе стороны. Дорогу, где нет пешеходного перехода, нужно переходить особенно внимательно, под прямым углом к проезжей части.
5. На загородной дороге пешеходы должны идти навстречу движению транспорта по обочине.
6. Обходить автобус, троллейбус и трамвай опасно как спереди, так и сзади! Дождись, когда он отъедет от остановки и дорога будет хорошо просматриваться в обе стороны.
7. Катайся на велосипеде в специально отведенных для этого местах. Детям до 14 лет выезжать на проезжую часть на велосипеде ЗАПРЕЩЕНО.
8. Играть на проезжей части категорически ЗАПРЕЩЕНО!
9. Прежде чем перейти дорогу, убедись в отсутствии транспортных средств на проезжей части. Будь внимателен!
10. Переходи дорогу только по пешеходному переходу.
11. Не выходи на дорогу из-за стоящего транспорта и в местах с ограниченной видимостью. Переходи дорогу только на зеленый сигнал светофора. Красный и желтый сигналы ЗАПРЕЩАЮТ движение!
12. При отсутствии пешеходного перехода переходи дорогу в местах, где она хорошо просматривается в обе стороны. Дорогу, где нет пешеходного перехода, нужно переходить особенно внимательно, под прямым углом к проезжей части.
13. На загородной дороге пешеходы должны идти навстречу движению транспорта по обочине.
14. Обходить автобус, троллейбус и трамвай опасно как спереди, так и сзади! Дождись, когда он отъедет от остановки и дорога будет хорошо просматриваться в обе стороны.
15. Катайся на велосипеде в специально отведенных для этого местах. Детям до 14 лет выезжать на проезжую часть на велосипеде ЗАПРЕЩЕНО.
16. Играть на проезжей части категорически ЗАПРЕЩЕНО!

ПОМНИ! Нарушение Правил дорожного движения и личной безопасности ведет к трагедии!